

Manual para Cadastro e Envio de Documentos de Barragem de Água para Usos Múltiplos



Barragem Rio Manso. Fonte: Arquivo Copasa.

Sumário

Introdução	3
Requerimento de Cadastro de Barragem	5
Etapa 1 – Cadastro de usuário no Sistema Eletrônico de Informação	5
1º Passo – Acesso à página de cadastro	5
2º Passo – Preenchimento de formulário digital	6
3º Passo – Preenchimento do Termo de Concordância	7
4º Passo – Envio dos documentos	9
Etapa 2 – Acesso ao Sistema Eletrônico de Informações	11
Etapa 3 – Abertura de novo processo de peticionamento	12
Etapa 4 – Preenchimento do peticionamento	13
1º Passo – Especificação	13
2º Passo – Declaração de Informações Prestadas	13
3º Passo – Formulário Técnico para Cadastro de Barragem	15
4º Passo – Documento de Identificação	17
5º Passo – Demais documentos	18
6º Passo – Concluir Peticionamento	19
Etapa 5 – Acesso à peticionamentos intercorrentes	23
Envio de Documentos de Segurança de Barragem	25
Etapa 1 – Acesso à peticionamentos intercorrentes	25
Etapa 2 – Envio dos documentos	26
Etapa 3 – Concluir Peticionamento	27
Documentos Solicitados para Cadastro	31
Inconsistências Recorrentes no Cadastro	33
Dúvidas Frequentes	34
Contatos	36

Introdução

O presente manual objetiva orientar o usuário de recursos hídricos no Estado de Minas Gerais quanto ao procedimento de cadastramento de barragens através de peticionamento eletrônico no Sistema Eletrônico de Informações – SEI. Este cadastro se faz necessário para o atendimento à **Portaria Igam nº 08, de 17 de março de 2023**, que convoca os usuários de recursos hídricos que possuem barragens, quando o objeto for de acumulação de água, exceto para fins de aproveitamento hidrelétrico, localizados nos cursos d'água de domínio do Estado de Minas Gerais, a realizar o cadastro através do preenchimento e envio do Formulário Técnico para Cadastro de Barragem.

Este manual objetiva também orientar os usuários ao procedimento de envio de documentos de segurança de barragem para estruturas que sejam abrangidas pela Política Nacional de Segurança de Barragens – PNSB, e estejam sob responsabilidade fiscalizatória do Igam, através de peticionamento eletrônico no SEI. Tais estruturas também estão submetidas à **Portaria Igam nº 08, de 17 de março de 2023**, isto é, são barragens que apresentem ao menos uma das seguintes características:

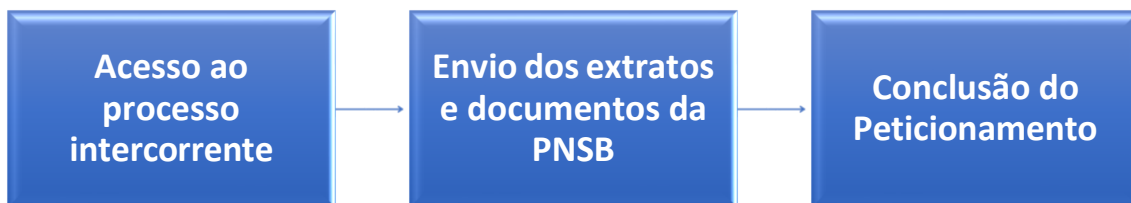
- Altura do maciço, contada do ponto mais baixo da fundação à crista, maior ou igual a 15 m (quinze metros);
- Capacidade total do reservatório maior ou igual a 3.000.000 m³ (três milhões de metros cúbicos);
- Categoria de Dano Potencial Associado – DPA Médio ou Alto, conforme definido no inciso VIII do art. 2º e no Anexo II da Portaria Igam nº 08/2023.

O procedimento de cadastro de barragem, em atendimento à Portaria Igam nº 08/2023, encontra-se dividido em 5 etapas, cada qual contendo variados passos para sua completude. A primeira etapa, referente ao cadastro de usuário no SEI deve ser realizada apenas para novos usuários, devendo esta ser pulada por aqueles que já possuem cadastro no sistema. O fluxo simplificado de cadastro pode ser observado abaixo, enquanto o passo a passo completo pode ser seguido no capítulo Requerimento de Cadastro de Barragem.



O Formulário Técnico para Cadastro de Barragens, em formato Excel (.xlsm), o Anexo III - Modelo da Procuração, em formato Word (.docx), a Portaria Igam nº 08/2023 na íntegra, bem como demais orientações podem ser obtidas através do website do Igam, disponível em <http://igam.mg.gov.br/gestao-das-aguas/cadastro-de-barragens>.

O procedimento de envio de documentos de segurança de barragens, em atendimento à Portaria Igam nº 08/2023, solicita que os usuários já estejam com sua estrutura cadastrada junto ao Igam através de peticionamento no SEI, seguindo o fluxo a partir do acesso ao processo intercorrente de cadastro da barragem. O fluxo simplificado pode ser observado abaixo, enquanto o passo a passo completo pode ser seguido no capítulo Envio de Documentos de Segurança de Barragem.



Os Extratos de Inspeção de Segurança Regular – EISR e Especial – EISE, e de Revisão Periódica de Segurança de Barragem – ERPSB em formato Excel (.xlsm), as Declarações de Inspeção de Segurança Regular – DISR, de Condição de Estabilidade – DCE, de Elaboração do Plano de Ação de Emergência – DPAE e de Elaboração do Plano de Segurança de Barragem - DPSB, em formato Word (.docx), a Portaria Igam nº 08/2023 na íntegra, bem como demais orientações podem ser obtidas através do website do Igam, disponível em <http://igam.mg.gov.br/gestao-das-aguas/cadastro-de-barragens>.

Requerimento de Cadastro de Barragem

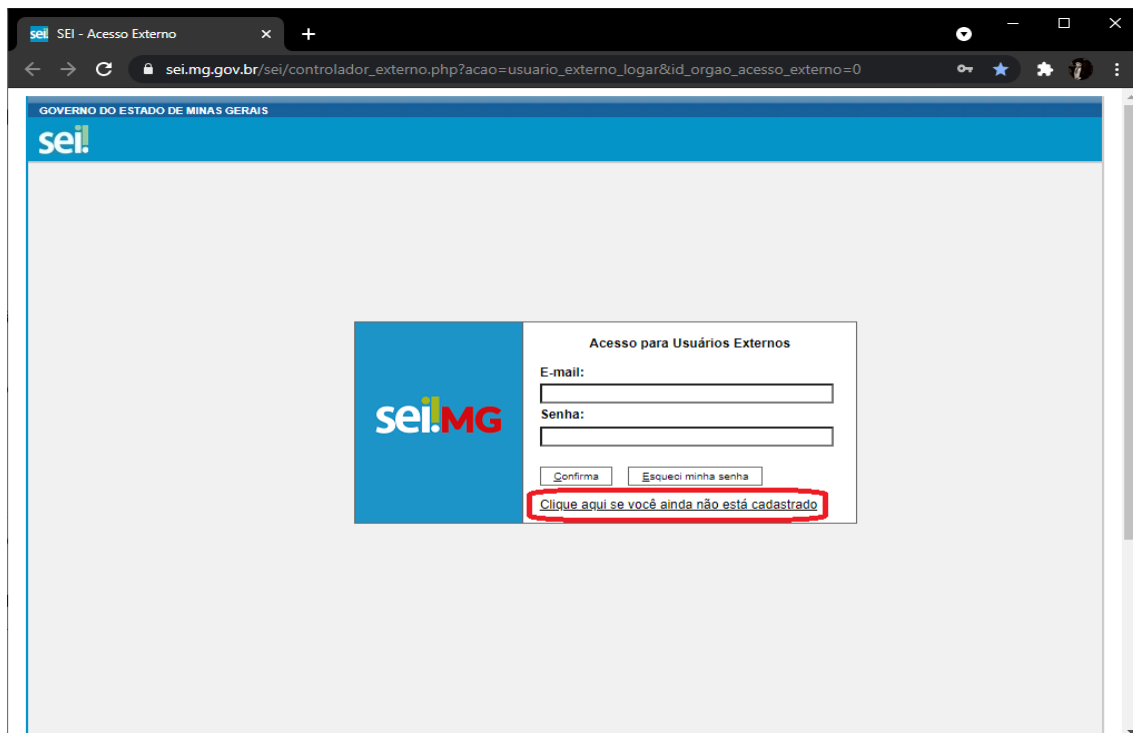
O requerimento de cadastro segue as etapas e passos sequencialmente conforme exibido a seguir. Para usuários que já possuem cadastro no Sistema Eletrônico de Informação – SEI, esta sequência deve ser iniciada a partir da [Etapa 2](#) deste manual.

Etapa 1 – Cadastro de usuário no Sistema Eletrônico de Informação

Esta etapa se destina aos usuários que não possuem cadastro no Sistema Eletrônico de Informação - SEI. Caso já possua cadastro de usuário no SEI, pule para a [Etapa 2](#) deste manual.

1º Passo – Acesso à página de cadastro

Caso o usuário se encontre na página de acesso ao SEI, basta clicar no botão “Clique aqui se você ainda não está cadastrado” para ser redirecionado.



Alternativamente, pode-se acessar a página diretamente através do link https://www.sei.mg.gov.br/sei/controlador_externo.php?acao=usuario_externo_avisar_cadastro&id_orgao_acesso_externo=0.

2º Passo – Preenchimento de formulário digital

O usuário será redirecionado para a página “Cadastro de Usuário Externo” do SEI, onde deve clicar no botão “CLIQUE AQUI PARA PREENCHER”, localizado no 1º passo de cadastro da página.

GOVERNO DO ESTADO DE MINAS GERAIS
sei!

Cadastro de Usuário Externo

Cadastro destinado à participação de usuários externos em processos administrativos junto ao Governo do Estado de Minas Gerais, independente de vinculação a determinada pessoa jurídica, para a realização de petições, cumprimento de intimações eletrônicas, visualização de processos e assinatura de contratos, convênios, termos, acordos e demais instrumentos congêneres.

1º PASSO

Preencha o formulário digital para cadastro no SEI MG.

CLIQUE AQUI PARA PREENCHER

2º PASSO

Preencha e assine o “Termo de declaração de Concordância e Veracidade” ([CLIQUE AQUI PARA ACESSAR E BAIXAR O TERMO](#)) e reúna os documentos necessários de acordo com os itens 01 ou 02 abaixo:

◦ **ITEM 01 - Sem Certificado Digital (preenchimento manual ou digital)**

- Preenchimento Manual

- Cópia digitalizada do “Termo de Declaração de Concordância e Veracidade” preenchido e assinado manualmente.
O original desse documento deverá ser mantido em posse do usuário e poderá ser solicitado pela administração pública caso necessário;
- Cópia digitalizada de documento de identificação civil no qual conste CPF;
- Cópia digitalizada de procuração, termo de posse, ata ou outro documento digitalizado caso o Usuário Externo esteja representando alguma organização pública ou privada;
- Autorretrato (selfie) segurando o documento de identificação. Ex.: (CNH, CI, Passaporte, etc.)

- Preenchimento Digital

- Cópia digitalizada do “Termo de Declaração de Concordância e Veracidade” preenchido e assinado digitalmente via software Adobe Acrobat Reader ([CLIQUE AQUI PARA INSTALAR O](#)) conforme procedimento próprio ([CLIQUE AQUI PARA ACESSAR O MANUAL](#))

O usuário será redirecionado para o formulário abaixo, onde deve preencher os seus dados pessoais, inserir o código localizado ao final da página, e clicar em “Enviar”. **Atente-se ao e-mail inserido neste formulário**, visto que deve ser utilizado o mesmo para o envio do e-mail no **3º Passo** e **4º Passo**. A senha deverá conter, no mínimo, 8 caracteres, com letras e números.

GOVERNO DO ESTADO DE MINAS GERAIS

seii

Cadastro de Usuário Externo

Dados Cadastrais

Nome do Representante: Estrangeiro

CPF: RG: Órgão Expedidor:

Telefone Fixo: Telefone Celular:

Endereço Residencial:

Complemento: Bairro:


País: Estado: Cidade: CEP:

Dados de Autenticação

E-mail:

Senha (no mínimo 8 caracteres com letras e números):

Confirmar Senha:

 Digite o código da imagem ao lado

3º Passo – Preenchimento do Termo de Concordância

Em seguida, o usuário retornará à página “Cadastro de Usuário Externo” do SEI, onde deverá clicar em “CLIQUE AQUI PARA ACESSAR E BAIXAR O TERMO”, localizado sob o 2º passo de cadastro da página, para realizar o download do Termo de Declaração de Concordância e Veracidade.

SEI - Cadastro de Usuário Externo

seii.mg.gov.br/sei/controlador_externo.php?acao=usuario_externo_avisar_cadastro&id_orgao_acesso_externo=0

2º PASSO

Preencha o formulário digital para cadastro no SEI! MG.

CLIQUE AQUI PARA PREENCHER

Preencha e assinhe o “Termo de declaração de Concordância e Veracidade” **(CLIQUE AQUI PARA ACESSAR E BAIXAR O TERMO)** e reúna os documentos necessários de acordo com os itens 01 ou 02 abaixo:

- ITEM 01 - Sem Certificado Digital (preenchimento manual ou digital)
 - Preenchimento Manual
 - Cópia digitalizada do “Termo de Declaração de Concordância e Veracidade” preenchido e assinado manualmente. **O original desse documento deverá ser mantido em posse do usuário e poderá ser solicitado pela administração pública caso necessário;**
 - Cópia digitalizada de documento de identificação civil no qual conste CPF;
 - Cópia digitalizada de procuração, termo de posse, ata ou outro documento digitalizado caso o Usuário Externo esteja representando alguma organização pública ou privada;
 - Autorretrato (selfie) segurando o documento de identificação. Ex.: (CNH, CI, Passaporte, etc.)

O navegador irá abrir uma nova aba contendo o Termo a ser preenchido. O usuário neste momento tem a opção de preencher através do navegador ou baixar o documento.

O usuário deve preencher o termo com seus dados pessoais, utilizando no campo “E-mail” o mesmo endereço utilizado no formulário preenchido no [2º Passo](#). No campo “Órgão/setor que solicitou o cadastro” insira o texto “IGAM/GESIH”, e no campo “Objetivo/motivo do cadastro” insira o texto “Cadastro de Barragem – Portaria Igam nº 08/2023”, conforme imagem abaixo.

The image shows a browser window displaying a form titled "TERMO DE DECLARAÇÃO DE CONCORDÂNCIA E VERACIDADE" from the "GOVERNO DO ESTADO DE MINAS GERAIS". The form is for "Cadastro de Usuários Externos no SEI do Governo do Estado de Minas Gerais". The form fields are as follows:

Nome Completo do Usuário:	
<input type="text"/>	
Documento de Identidade:	CPF:
<input type="text"/>	<input type="text"/>
E-mail (mesmo utilizado no cadastro):	Telefone:
<input type="text"/>	<input type="text"/>
Órgão/setor que solicitou o cadastro (https://bit.ly/3IGNgNe):	
IGAM/GESIH	
Objetivo/motivo do cadastro:	
Cadastro de Barragem - Portaria Igam nº 03/2019	
Nome da Organização que usuário representa (Empresa/Prefeitura/Associação):	
<input type="text"/>	

Ao final do documento, o usuário deverá inserir Cidade/UF e data de preenchimento do termo, bem como assinar conforme consta no documento de identificação civil que será enviado no [4º Passo](#). A assinatura do documento pode ser realizada **sem Certificado Digital**, por Preenchimento Manual ou Digital, ou **com Certificado Digital**, e para tal o usuário deve observar as orientações dadas nos Item 01 ou Item 02 na página de cadastro do SEI, exposto na imagem abaixo.

SEI - Cadastro de Usuário Externo

sei.mg.gov.br/sei/controlador_externo.php?acao=usuario_externo_avisar_cadastro&id_orgao_acesso_externo=0

◦ **ITEM 01 - Sem Certificado Digital (preenchimento manual ou digital)**

- Preenchimento Manual

- Cópia digitalizada do "Termo de Declaração de Concordância e Veracidade" preenchido e assinado manualmente.
O original desse documento deverá ser mantido em posse do usuário e poderá ser solicitado pela administração pública caso necessário;
- Cópia digitalizada de documento de identificação civil no qual conste CPF;
- Cópia digitalizada de procuração, termo de posse, ata ou outro documento digitalizado caso o Usuário Externo esteja representando alguma organização pública ou privada;
- Autorretrato (selfie) segurando o documento de identificação. Ex.: (CNH, CI, Passaporte, etc.)

- Preenchimento Digital

- Cópia digitalizada do "Termo de Declaração de Concordância e Veracidade" preenchido e assinado digitalmente via software Adobe Acrobat Reader (**CLIQUE AQUI PARA INSTALÁ-LO**), conforme procedimento próprio (**CLIQUE AQUI PARA ACESSAR O MANUAL**).
O original desse documento deverá ser mantido em posse do usuário e poderá ser solicitado pela administração pública caso necessário;
- Cópia digitalizada de procuração, termo de posse, ata ou outro documento digitalizado caso o Usuário Externo esteja representando alguma organização pública ou privada;

◦ **ITEM 02 - Com Certificado Digital**

- PDF do "Termo de Declaração de Concordância e Veracidade" utilizando o www.portaldeassinaturas.mg.gov.br, conforme procedimento próprio;
- Cópia digitalizada de procuração, termo de posse, ata ou outro documento digitalizado caso o Usuário Externo esteja representando alguma organização pública ou privada;

ATENÇÃO:

Caso realize o procedimento com o certificado digital, em hipótese alguma imprima o termo para preencher e escanear/digitalizar.

Baixe o arquivo, preencha os campos destacados utilizando o software "Adobe Acrobat Reader" com seu Certificado Digital ICP-Brasil e assine-o.

4º Passo – Envio dos documentos

O usuário deverá reunir então os documentos conforme listados nos Item 01 ou Item 02 do 2º passo da página de cadastro do SEI, ou seja, deve seguir a listagem abaixo.

- **Sem Certificado Digital, com Preenchimento Manual:**
 - Cópia digitalizada do "Termo de Declaração de Concordância e Veracidade" preenchido e assinado manualmente;
 - Cópia digitalizada de documento de identificação civil no qual conste CPF;
 - Cópia digitalizada de procuração, termo de posse, ata ou outro documento digitalizado caso o Usuário Externo esteja representando alguma organização pública ou privada;
 - Autorretrato (selfie) segurando o documento de identificação civil. Ex.: CNH, CI, Passaporte, etc.
- **Sem Certificado Digital, com Preenchimento Digital:**
 - Cópia digitalizada do "Termo de Declaração de Concordância e Veracidade" preenchido e assinado digitalmente via software

Adobe Acrobat Reader, conforme procedimento explicitado no link https://docs.google.com/document/d/1YahA7i04S5RPIJwsOfQaZpE7nHoZ_RJLBtbsrswU4Y/edit;

- Cópia digitalizada de procuração, termo de posse, ata ou outro documento digitalizado caso o Usuário Externo esteja representando alguma organização pública ou privada.

- **Com Certificado Digital**

- PDF do “Termo de Declaração de Concordância e Veracidade” utilizando o www.portaldeassinaturas.mg.gov.br, conforme procedimento próprio;
- Cópia digitalizada de procuração, termo de posse, ata ou outro documento digitalizado caso o Usuário Externo esteja representando alguma organização pública ou privada.

Reunidos os documentos, o usuário deverá enviá-los ao responsável pela liberação de cadastros da GESIH, utilizando o mesmo endereço de e-mail cadastrado no formulário do 2º Passo deste manual. No **assunto** do e-mail, deve ser inserido o texto “**Liberação de Usuário Externo – SEI**”, e todos os documentos digitalizados devem estar em formato PDF legível.

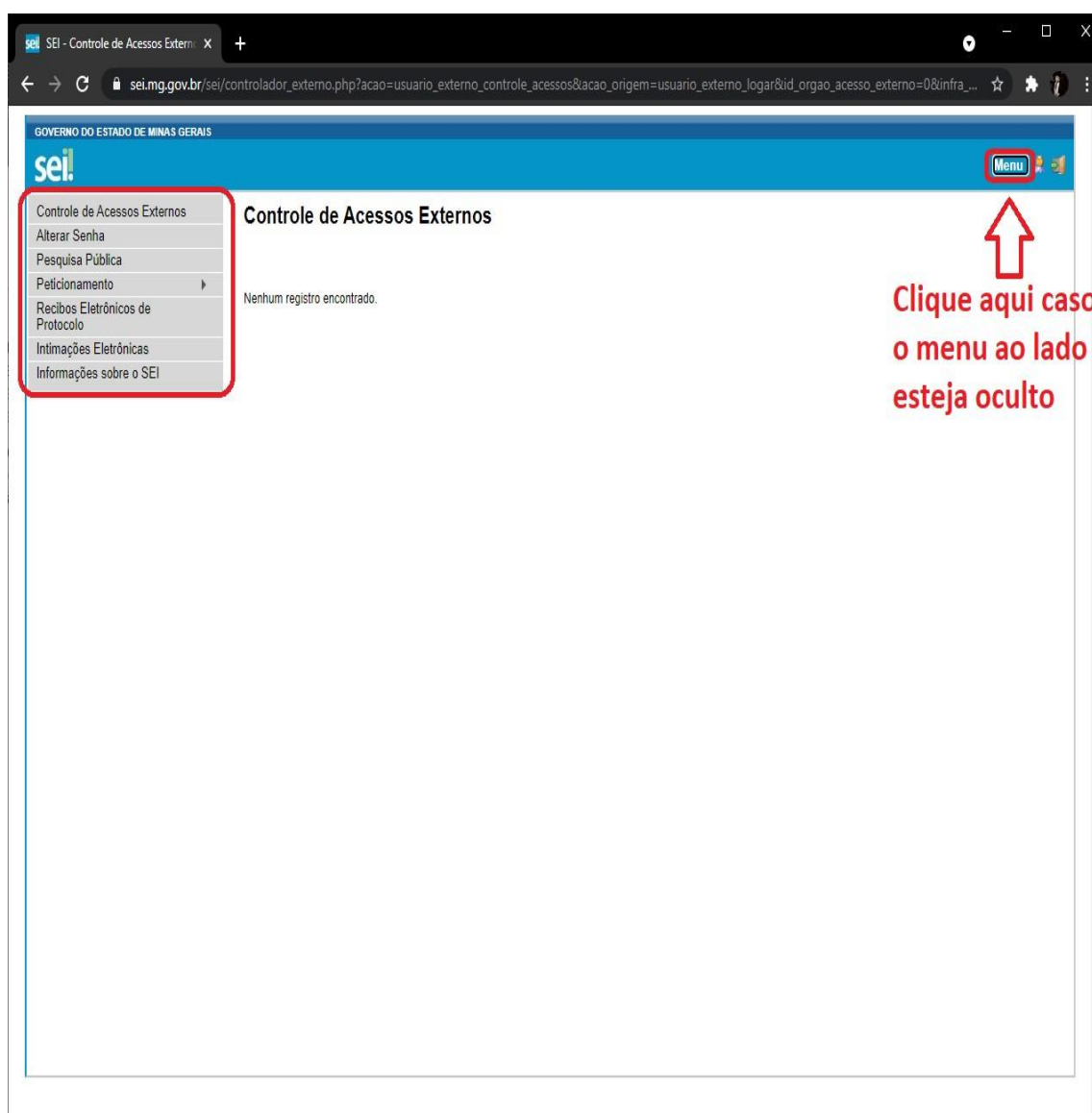
Gerência de Segurança de Barragens e Sistemas Hídricos – Gesih
E-mail: gesih.igam@meioambiente.mg.gov.br
Telefone: (31) 3916-8853/3915-1824

A realização do cadastro como Usuário Externo no SEI importará na aceitação de todos os termos e condições que regem o processo eletrônico, conforme Decreto nº 47.222, de 26 de junho de 2017, a instituição do SEI conforme Decreto nº 47.228, de 04 de agosto de 2017 e demais normas aplicáveis, admitindo como válida a assinatura eletrônica na modalidade cadastrada (login/senha), tendo como consequência a responsabilidade pelo uso indevido das ações efetuadas, as quais serão passíveis de apuração civil, penal e administrativa. Todos os dados enviados estarão protegidos conforme redação da Lei Geral de Proteção de Dados Pessoais (LGPD), conforme Lei nº 13.709, de 14 de agosto de 2018.

Etapa 2 – Acesso ao Sistema Eletrônico de Informações

Uma vez que o usuário possua cadastro liberado no Sistema Eletrônico de Informações – SEI, este deve acessar o sistema através do link https://www.sei.mg.gov.br/sei/controlador_externo.php?acao=usuario_externo_logar&id_orgao_acesso_externo=0, realizando o login com seu e-mail e senha.

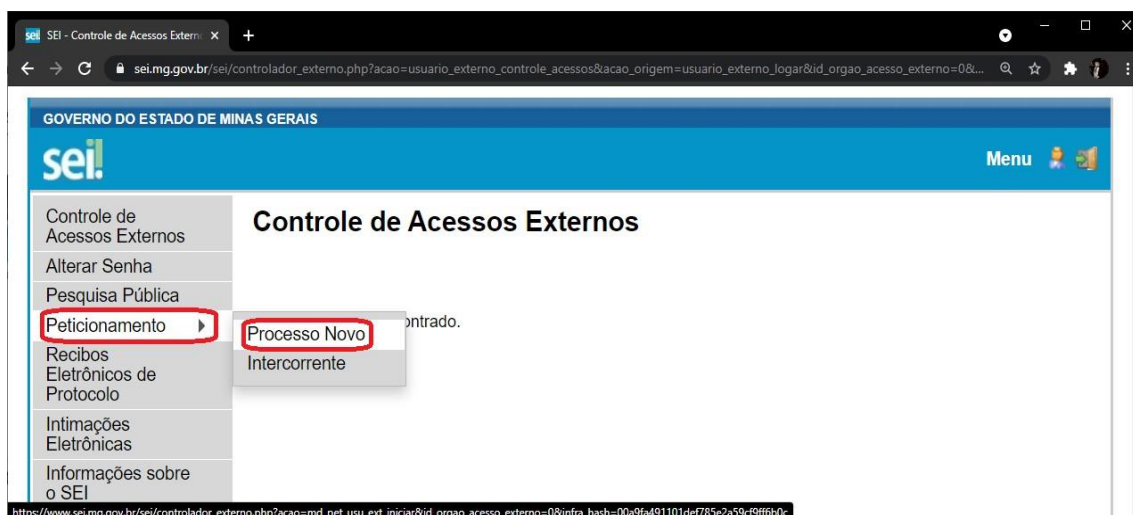
O usuário será redirecionado à página de Controle de Acessos Externos do SEI, com um menu de opções no canto esquerdo da página. Caso este menu esteja oculto, clique no botão “Menu”, localizado no canto superior direito da página, para a sua exibição.



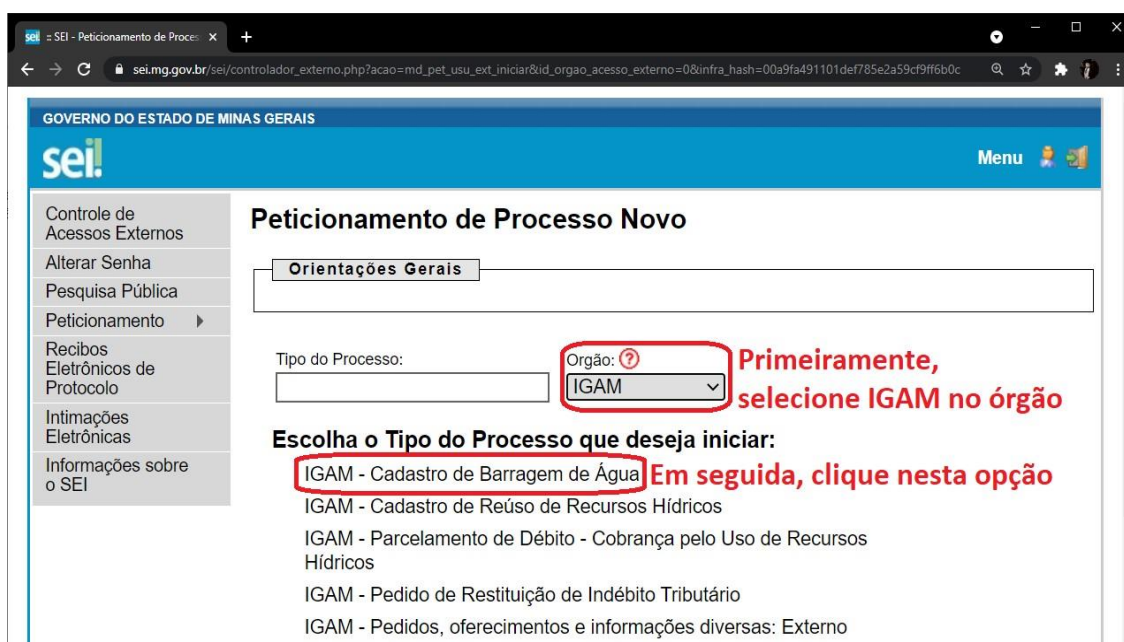
Para a abertura de um **novo cadastro de barragem** por petitionamento, o usuário deve prosseguir para a [Etapa 3](#). Deste ponto, o usuário também poderá acessar seus cadastros anteriores pelos processos intercorrentes, conforme descrito a partir da [Etapa 5](#) deste manual.

Etapa 3 – Abertura de novo processo de peticionamento

Uma vez logado no SEI, estando o usuário na página de Controle de Acessos Externos, passe o mouse sobre o menu “Peticionamento” para que este exiba suas opções, clicando em seguida em “Novo Peticionamento”.



O usuário será redirecionado à interface de Peticionamento de Processo Novo, onde deve buscar, no campo “Órgão”, por “IGAM”. Em seguida, uma vez filtrados os tipos de processo, o usuário deve selecionar a opção “IGAM – Cadastro de Barragem de Água”.



O usuário será então redirecionado à interface de peticionamento de cadastro de barragens de água do IGAM, conforme abordado na [Etapa 4](#).

Etapa 4 – Preenchimento do peticionamento

1º Passo – Especificação

Uma vez redirecionado à interface de “Tipo de Processo: IGAM – Cadastro de Barragem de Água”, serão inseridos os dados referentes ao cadastro da barragem de interesse para o usuário. Cabe aqui ressaltar que deve ser realizado **um peticionamento de cadastro por barragem**, não sendo aceito o envio de múltiplos cadastros em um único peticionamento.

No quadro “Formulário de Peticionamento”, o usuário deve preencher no campo “Especificação (resumo limitado a 50 caracteres)” o Nome da Estrutura/Barragem, tal como constante no Formulário Técnico para Cadastro de Barragens. Neste local, também irá constar no campo “Interessado” o nome do usuário logado no SEI, devendo este ser o mesmo constante no campo “Nome do Responsável” para o responsável pelo preenchimento do formulário.

GOVERNO DO ESTADO DE MINAS GERAIS

sei! Menu

Controle de Acessos Externos

Alterar Senha

Pesquisa Pública

Peticionamento

Recibos Eletrônicos de Protocolo

Intimações Eletrônicas

Informações sobre o SEI

Peticionamento de Processo Novo

Peticionar Voltar

Tipo de Processo: IGAM - Cadastro de Barragem de Água

Orientações sobre o Tipo de Processo

Cadastro de barragens de acumulação de água, conforme Portaria Igam nº 03/2019 e para envio de documentos, extratos, inspeções e planos referentes à segurança de barragens, conforme determinado pela Portaria Igam nº 02/2019 e Lei Federal nº 12.334/2010.

Formulário de Peticionamento

Especificação (resumo limitado a 50 caracteres):
Barragem Hoover

Interessado: ? Thiago Manata Michaelsen

Documentos

Os documentos devem ser carregados abaixo, sendo de sua exclusiva responsabilidade a conformidade

2º Passo – Declaração de Informações Prestadas

Em seguida, no quadro “Documentos”, no campo “Documento Principal”, o usuário deve clicar no link “IGAM – Declaração de Informações Prestadas (clique aqui para editar conteúdo)”.

The image shows a browser window with the URL `sei.mg.gov.br/sei/controlador_externo.php?acao=md_pet_usu_ext_cadastrar&id_orgao=62&id_tipo_procedimento=314&id_orgao_acesso_externo=0&infra_hash=9...`. The page content includes:

- Especificação (resumo limitado a 50 caracteres):** A text box containing "Barragem Hoover".
- Interessado:** A field with a question mark icon and the name "Thiago Manata Michaelsen".
- Documentos:** A section header.
- Os documentos devem ser carregados abaixo, sendo de sua exclusiva responsabilidade a conformidade entre os dados informados e os documentos. Os Níveis de Acesso que forem indicados abaixo estarão condicionados à análise por servidor público, que poderá alterá-los a qualquer momento sem necessidade de prévio aviso.**
- Documento Principal:** A main document entry, highlighted with a red rectangle. It shows a document icon, the text "IGAM - Declaração de Informações Prestadas", and a link "(clique aqui para editar conteúdo)".
- Nível de Acesso:** "Restrito" with a question mark icon.
- Hipótese Legal:** "Informação Pessoal (Art. 31 da Lei nº 12.527/2011)" with a question mark icon.
- Documentos Essenciais (40 Mb):** A section for essential documents.
- Escolher arquivo:** A button with the text "Nenhum arq...o selecionado".
- Tipo de Documento:** A dropdown menu with a question mark icon.
- Complemento do Tipo de Documento:** A text box with a question mark icon.
- Nível de Acesso:** "Restrito" with a question mark icon.
- Hipótese Legal:** "Informação Pessoal (Art. 31 da Lei nº 12.527/2011)" with a question mark icon.

Com isso, o navegador irá abrir uma nova janela, onde o usuário deve preencher seus dados pessoais e inserir a data de preenchimento da declaração. Os dados deverão ser do representante legal, responsável pelo cadastro. Após completar todos os campos, o usuário deve **salvar o documento**, e fechar a janela aberta. Ao salvar e fechar a janela, o documento será assinado automaticamente.

SEI - - Google Chrome
 sei.mg.gov.br/sej/controlador_externo.php?acao=md_pet_editor_montar&id_serie=2802&id_orgao_acesso_externo=0&infra_hash=d0fc400212ae937d954a1f5962e96...

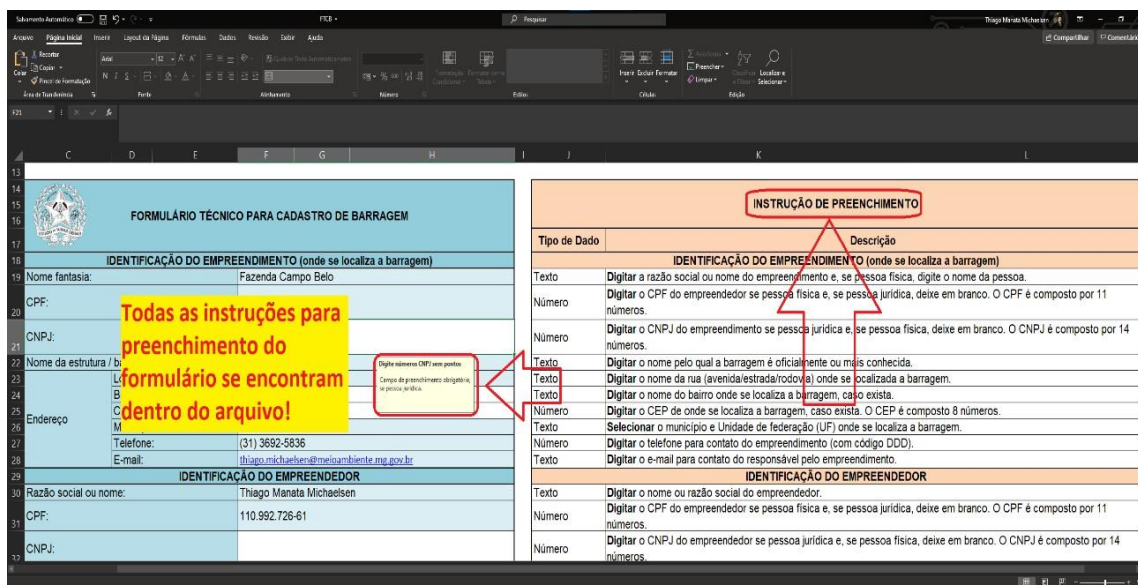
Lembre-se de clicar em SALVAR antes de fechar a página!

DECLARAÇÃO DE INFORMAÇÕES PRESTADAS	
NOME/ REPRESENTANTE LEGAL	Thiago Manata Michaelsen
ENDEREÇO	Rua/Avenida: Rodovia João Paulo II
	Nº/Complemento: 4143 - Edifício Minas, 1º Andar, Ala Ímpar
	Município: Belo Horizonte
	UF: Minas Gerais CEP: 31.630-900
DATA	01 de abril de 2021
Declaro que as informações prestadas no presente Formulário para Cadastro de Barragem se constituem em expressão da verdade. Declaro ainda conhecer a legislação federal e estadual vigente sobre segurança de barragens, cujo descumprimento ensejará a aplicação das penalidades previstas no Decreto nº 47.383/2018, de 02 de março de 2018, sem prejuízo de aplicação de outras sanções eventualmente cabíveis.	
Lei nº 12.334, de 20 de setembro de 2010. Portaria IGAM nº 03, de 26 de fevereiro de 2019.	

3º Passo – Formulário Técnico para Cadastro de Barragem

Antes de prosseguir com o peticionamento eletrônico, o usuário deverá baixar o Formulário Técnico para Cadastro de Barragem, disponibilizado no link <http://igam.mg.gov.br/gestao-das-aguas/cadastro-de-barragens> em formato Excel Habilitado para Macros (.xlsm).

Após o download, a planilha deve ser completamente preenchida, estando as instruções para o preenchimento contempladas dentro do próprio formulário. Recomenda-se a utilização do software Microsoft Office Excel para a edição da planilha, visto que as macros habilitadas podem gerar erros em outros softwares (Open Office, Keynote, Google Sheets, etc.). Ao abrir o arquivo, lembre-se de atualizar os vínculos e habilitar todos os recursos, conforme pop-ups exibidas pelo Excel na abertura do arquivo.

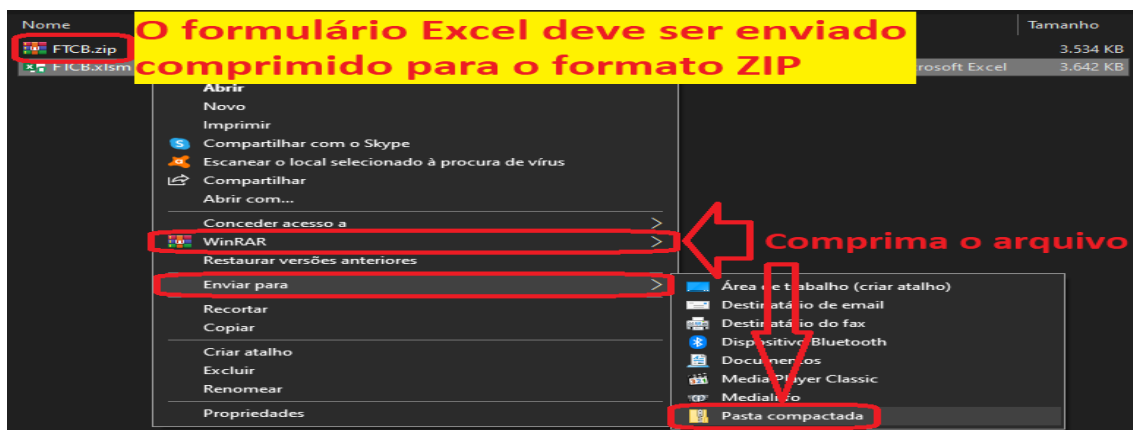


Lembre-se de verificar ao final do Formulário Técnico para Cadastro de Barragem se todos campos obrigatórios foram preenchidos, constando no quadro “Verificação Preenchimento” ao final da planilha os campos que não foram preenchidos.

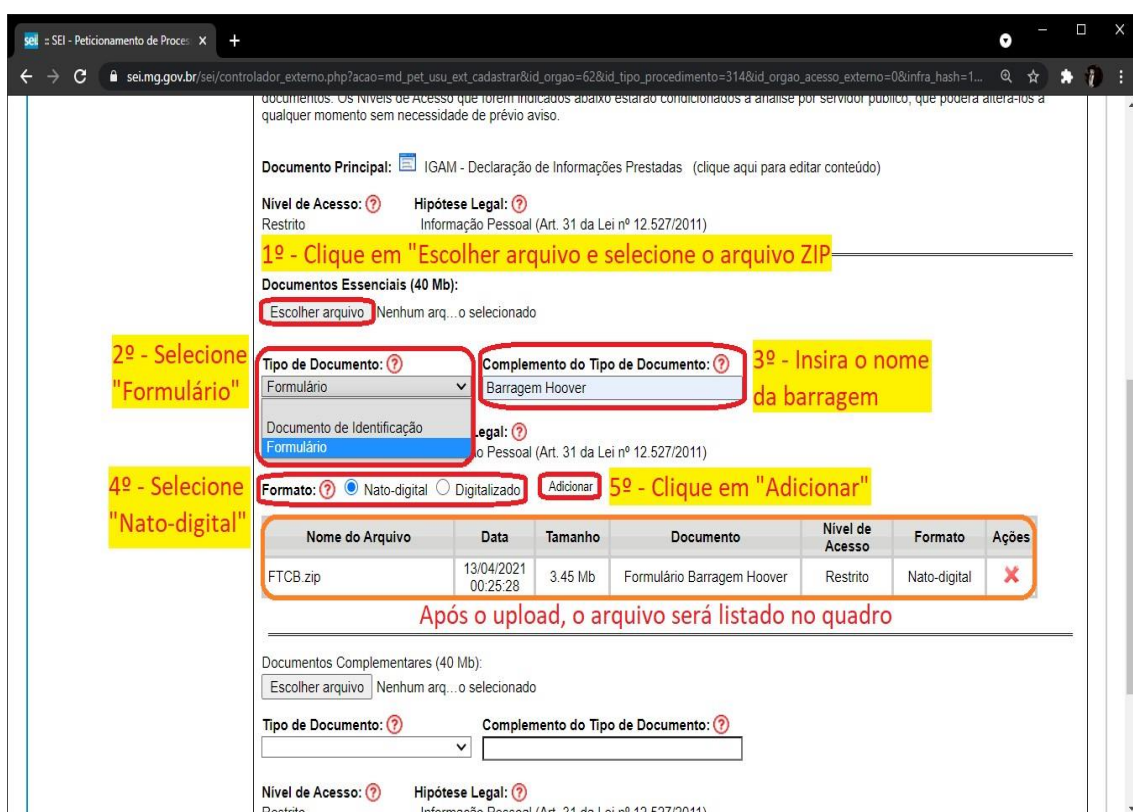
VERIFICAÇÃO PREENCHIMENTO	
Os campos listados abaixo são de preenchimento obrigatório:	
responsável; - Email do responsável;	- Nome do responsável; - Telefone do

Em caso de dúvidas no preenchimento do Formulário Técnico para Cadastro de Barragem, entre em contato com a GESIH através dos [contatos](#) localizados ao final deste manual.

Preenchida a planilha, utilize a ferramenta de compressão de arquivos do Windows, ou de sua preferência, para comprimir **apenas** o formulário para o formato ZIP. Lembre-se: o arquivo ZIP deve conter o Formulário Técnico para Cadastro de Barragem em **formato Excel (.xlsm)**, conforme o arquivo baixado.



Comprimido o formulário, no quadro “Documentos” do SEI, sob o campo “Documentos Essenciais (40 Mb)”, clique em “Escolher Arquivo” e selecione o arquivo ZIP criado. Em seguida, no campo “Tipo de Documento”, selecione “Formulário”, em “Complemento do Tipo de Documento” insira novamente o nome da estrutura/barragem, e no campo “Formato” selecione a opção “Nato-digital”, clicando por fim em “Adicionar”. O arquivo será carregado, e aparecerá listado no quadro abaixo do botão de adição.



4º Passo – Documento de Identificação

Também no campo de “Documentos Essenciais”, o usuário deverá enviar o documento de identificação civil que conste RG e CPF do responsável legal pelo empreendimento, enviado em formato PDF. Para isso, no quadro

“Documentos”, sob o campo “Documentos Essenciais (40 Mb)”, clique em “Escolher Arquivo” e selecione o arquivo PDF do documento. Em seguida, no campo “Tipo de Documento”, selecione “**Documento de Identificação**”, em “Complemento do Tipo de Documento” insira o nome do responsável legal pelo empreendimento, no campo “Formato” selecione a opção “**Digitalizado**”, e no campo “Conferência com o documento digitalizado” selecione “**Documento Original**”, clicando por fim em “Adicionar”. O arquivo será carregado, e aparecerá listado no quadro abaixo do botão de adição, junto com o Formulário Técnico para Cadastro de Barragem.

The screenshot shows the SEI system interface for document upload. The main section is titled "Documentos Essenciais (40 Mb)". It contains several fields and a table:

- Documento Principal:** IGAM - Declaração de Informações Prestadas (clique aqui para editar conteúdo)
- Nível de Acesso:** Restrito
- Hipótese Legal:** Informação Pessoal (Art. 31 da Lei nº 12.527/2011)
- Documentos Essenciais (40 Mb):** Escolher arquivo CNH Thiago.pdf
- Tipo de Documento:** Documento de Identificação
- Complemento do Tipo de Documento:** Thiago Manata Michaelsen
- Formato:** Nato-digital Digitalizado
- Conferência com o documento digitalizado:** Documento Original
- Adicionar** button

Nome do Arquivo	Data	Tamanho	Documento	Nível de Acesso	Formato	Ações
CNH Thiago.pdf	13/04/2021 00:40:11	576.51 Kb	Documento de Identificação Thiago Manata Michaelsen	Restrito	Digitalizado	✘
FTCB.zip	13/04/2021 00:25:28	3.45 Mb	Formulário Barragem Hoover	Restrito	Nato-digital	✘

Below the table, there is a section for "Documentos Complementares (40 Mb)" with an "Escolher arquivo" button and a "Nenhum arquivo selecionado" message. There are also fields for "Tipo de Documento" and "Complemento do Tipo de Documento".

5º Passo – Demais documentos

Esta etapa se destina ao envio dos demais documentos solicitados no cadastro, tais como procuração, documento de identificação do representante legal, contrato social, bem como outros documentos que o usuário achar pertinente para o procedimento. Para tal, os arquivos devem ser adicionados sob o campo “Documentos Complementares”, em **formato PDF**, seguindo o procedimento exposto no **4º Passo** acima, selecionando em “Formato” a opção “Nato-digital”, para arquivos preenchidos digitalmente, ou “Digitalizado – Documento Original” para aqueles escaneados.

SEI - Peticionamento de Proce...

sei.mg.gov.br/sei/controlador_externo.php?acao=md_pet_usu_ext_cadastrar&id_orgao=62&id_tipo_procedimento=314&id_orgao_a...

00:40:11	Kb	Identificação - Imago Manata Michaelsen	Restrito	Digitalizado	✖
13/04/2021 00:25:28	3.45 Mb	Formulário Barragem Hoover	Restrito	Nato-digital	✖

Documentos Complementares (40 Mb):
 Nenhum arq...o selecionado

Tipo de Documento: Complemento do Tipo de Documento:

Nível de Acesso: Restrito Hipótese Legal: Informação Pessoal (Art. 31 da Lei nº 12.527/2011)

Formato: Nato-digital Digitalizado

Nome do Arquivo	Data	Tamanho	Documento	Nível de Acesso	Formato	Ações
Portaria ANM nº 70389.2017.pdf	13/04/2021 00:55:14	514.57 Kb	Documento Outros documentos	Restrito	Nato-digital	✖
Contrato Social.pdf	13/04/2021 00:54:54	86.24 Kb	Ato Constitutivo, Estatuto ou Contrato Social Contrato Social	Restrito	Nato-digital	✖
Anexo III - Modelo da Procuração.pdf	13/04/2021 00:54:42	86.24 Kb	Procuração Procuração	Restrito	Digitalizado	✖
CNH Walcrislei.pdf	13/04/2021 00:54:27	576.51 Kb	Documento de Identificação Walcrislei Vercelli Luz	Restrito	Digitalizado	✖

6º Passo – Concluir Peticionamento

Inseridos todos os arquivos, o usuário deverá clicar no botão “Peticionar”, localizado ao final da página.

SEI - Peticionamento de Proce...

sei.mg.gov.br/sei/controlador_externo.php?acao=md_pet_usu_ext_cadastrar&id_orgao=62&id_tipo_proce...

Nome do Arquivo	Data	Tamanho	Documento	Nível de Acesso	Formato	Ações
Portaria ANM nº 70389.2017.pdf	13/04/2021 00:55:14	514.57 Kb	Documento Outros documentos	Restrito	Nato-digital	✖
Contrato Social.pdf	13/04/2021 00:54:54	86.24 Kb	Ato Constitutivo, Estatuto ou Contrato Social Contrato Social	Restrito	Nato-digital	✖
Anexo III - Modelo da Procuração.pdf	13/04/2021 00:54:42	86.24 Kb	Procuração Procuração	Restrito	Digitalizado	✖
CNH Walcrislei.pdf	13/04/2021 00:54:27	576.51 Kb	Documento de Identificação Walcrislei Vercelli Luz	Restrito	Digitalizado	✖

Confira todos os documentos, e clique em **Peticionar**

O navegador irá abrir uma nova janela, chamada “Concluir Peticionamento – Assinatura Eletrônica”, onde o usuário deve selecionar no campo “Cargo/Função” a opção “**Cidadão**”, inserir no campo “Senha de Acesso ao SEI” a sua senha de login no sistema, e clicar em seguida em “Assinar”. Atenção: o Cargo/Função nesta página deve ser, obrigatoriamente, **Cidadão**, não sendo aceito a seleção de outro cargo neste campo para o cadastro de barragem.

Concluir Peticionamento - Assinatura Eletrônica

Ao final, clique em Assinar →

A confirmação de sua senha de acesso iniciará o peticionamento e importa na aceitação dos termos e condições que regem o processo eletrônico, além do disposto no credenciamento prévio, e na assinatura dos documentos nato-digitais e declaração de que são autênticos os digitalizados, sendo responsável civil, penal e administrativamente pelo uso indevido. Ainda, são de sua exclusiva responsabilidade: a conformidade entre os dados informados e os documentos; a conservação dos originais em papel de documentos digitalizados até que decaia o direito de revisão dos atos praticados no processo, para que, caso solicitado, sejam apresentados para qualquer tipo de conferência; a realização por meio eletrônico de todos os atos e comunicações processuais com o próprio Usuário Externo ou, por seu intermédio, com a entidade porventura representada; a observância de que os atos processuais se consideram realizados no dia e hora do recebimento pelo SEI, considerando-se tempestivos os praticados até as 23h59min59s do último dia do prazo, considerado sempre o horário oficial de Brasília, independente do fuso horário em que se encontre; a consulta periódica ao SEI, a fim de verificar o recebimento de intimações eletrônicas.

Usuário Externo:

Cargo/Função:

Senha de Acesso ao SEI:

Atente-se ao cargo inserido, devendo o mesmo ser **CIDADÃO**

Insira a mesma senha de login no SEI

A página será automaticamente fechada, e o usuário será redirecionado à página “Recibos Eletrônicos de Protocolo”, onde poderá visualizar os dados de envio do processo de peticionamento, bem como consultar o seu Recibo Eletrônico de Protocolo. Dica: anote o número do processo obtido para o peticionamento, para a consulta dos andamentos ou referência de acesso aos técnicos do Igam.

GOVERNO DO ESTADO DE MINAS GERAIS

sei! Menu

Controle de Acessos Externos

Alterar Senha

Pesquisa Pública

Peticionamento

Recibos Eletrônicos de Protocolo

Intimações Eletrônicas

Informações sobre o SEI

Recibos Eletrônicos de Protocolo

Pesquisar Fechar

Início: Fim: Tipo de Peticionamento: Todos

Lista de Recibos (1 registro):

Data e Horário	Número do Processo	Recibo	Tipo de Peticionamento	Ações
01/04/2021 01:06:39	2240.01.0[REDACTED]5/2021-66	27[REDACTED]38	Processo Novo	

SEI/GOV/MG - 27995738 - Recibo: x

sei.mg.gov.br/sei/documento_consulta_externa.php?id_acesso_externo=6062819&id_documento=32590996&id_orgao_acesso_externo=0&infra_hash=2ebf23...

Recibo Eletrônico de Protocolo - 27[REDACTED]38

Usuário Externo (signatário): Thiago Manata Michaelсен

IP utilizado: 1[REDACTED].[REDACTED].[REDACTED].[REDACTED]

Data e Horário: 01/04/2021 01:06:39

Tipo de Peticionamento: Processo Novo

Número do Processo: 2240.01.0[REDACTED]5/2021-66

Interessados:
Thiago Manata Michaelсен

Protocolos dos Documentos (Número SEI):

- **Documento Principal:**
 - IGAM - Declaração de Informações Prestadas 27[REDACTED]31
- **Documentos Essenciais:**
 - Formulário Barragem Hoover 27[REDACTED]32
 - Documento de Identificação Thiago Manata Michaelсен 27[REDACTED]33
- **Documentos Complementares:**
 - Documento de Identificação Walcrislei Vercelli Luz 27[REDACTED]34
 - Procuração Procuração 27[REDACTED]35
 - Ato Constitutivo, Estatuto ou Contrato Social Contrato Social 27[REDACTED]36
 - Documento Outros documentos 27[REDACTED]37

O Usuário Externo acima identificado foi previamente avisado que o petiçãoamento importa na aceitação dos termos e condições que regem o processo eletrônico, além do disposto no credenciamento prévio, e na assinatura dos documentos nato-digitais e declaração de que são autênticos os digitalizados, sendo responsável civil, penal e administrativamente pelo uso indevido. Ainda, foi avisado que os níveis de acesso indicados para os documentos estariam condicionados à análise por servidor público, que poderá alterá-los a qualquer momento sem necessidade de prévio aviso, e de que são de sua exclusiva responsabilidade:

- a conformidade entre os dados informados e os documentos;
- a conservação dos originais em papel de documentos digitalizados até que decaia o direito de revisão dos atos praticados no processo, para que, caso solicitado, sejam apresentados para qualquer tipo de conferência;

Com isso, o usuário terá finalizado o procedimento de cadastro de barragem através de petiçãoamento eletrônico no SEI, e os documentos submetidos serão avaliados pelo corpo técnico da GESIH antes da efetivação do cadastro.

O usuário receberá também um e-mail automático de confirmação de envio do peticionamento pelo endereço de e-mail cadastrado, contendo os números do processo aberto e do recibo.

:: Este é um e-mail automático ::

Prezado(a) Thiago Manala Michaelsen,

Este e-mail confirma a realização do Peticionamento Eletrônico do tipo Inter corrente no SEI-IGAM, no âmbito do processo nº 2240.01.0 [REDACTED] 5/2021-66, conforme disposto no Recibo Eletrônico de Protocolo SEI nº 27 [REDACTED] 3.

Caso no futuro precise realizar novo peticionamento, sempre acesse a área destinada aos Usuários Externos no SEI-IGAM destacada em seu Portal na Internet ou acesse diretamente o link a seguir: https://www.sei.mg.gov.br/sei/controlador_externo.php?acao=usuario_externo_logar&id_orgao_acesso_externo=0

IGAM

Instituto Mineiro de Gestão das Águas

<http://www.igam.mg.gov.br/>

ATENÇÃO: As informações contidas neste e-mail, incluindo seus anexos, podem ser restritas apenas à pessoa ou entidade para a qual foi endereçada. Se você não é o destinatário ou a pessoa responsável por encaminhar esta mensagem ao destinatário, você está, por meio desta, notificado que não deverá rever, retransmitir, imprimir, copiar, usar ou distribuir esta mensagem ou quaisquer anexos. Caso você tenha recebido esta mensagem por engano, por favor, contate o remetente imediatamente e em seguida apague esta mensagem.

Os andamentos do processo, bem como a inserção de novos documentos, caso necessário, podem ser acompanhados através do sistema, conforme descrito na [Etapa 5](#) deste manual.

GOVERNO DO ESTADO DE MINAS GERAIS

sei!

Acesso Externo com Disponibilização Parcial de Documentos

Clique aqui para adicionar novos arquivos ao processo [Petitionamento Intercorrente](#) [Gerar PDF](#) [Gerar ZIP](#)

Autuação

Processo: 2240.01.0005/2021-66
 Tipo: IGAM - Cadastro de Barragem de Água
 Data de Geração: 01/04/2021
 Interessados: Thiago Manata Michaelsen

Lista de Protocolos (10 registros):

<input checked="" type="checkbox"/>	Processo / Documento	Tipo	Data	Unidade	Ações
<input type="checkbox"/>	27000031			ESIH - BARRAGEM	
<input type="checkbox"/>	27000032	Formulário Barragem Hoover	04/2021	IGAM/GESIH - CADASTRO BARRAGEM	
<input type="checkbox"/>	27000033	Documento de Identificação Thiago Manata Michaelsen	04/2021	IGAM/GESIH - CADASTRO BARRAGEM	
<input type="checkbox"/>	27000034	Documento de Identificação Walcrislei Vercelli Luz	04/2021	IGAM/GESIH - CADASTRO BARRAGEM	
<input type="checkbox"/>	27000035	Procuração Procuração	04/2021	IGAM/GESIH - CADASTRO BARRAGEM	
		Ato Constitutivo, Estatuto		IGAM/GESIH	

Em seguida, o usuário será redirecionado à página de inserção de documentos, devendo seguir os procedimentos expostos no **5º Passo** da **Etapa 4** deste manual para o envio de arquivos, clicando em seguida em “Petitionar”. *Observação: atente-se ao tipo de documento que será enviado, visto que este procedimento exhibe outros tipos não listados e não aceitos para o cadastro de barragens. Verifique também se o número do processo indicado em quadro acima dos documentos está correto com o que será enviado.*

SEI - Controle de Acessos Externos

SEI - Petitionamento Intercorrente

sei.mg.gov.br/sei/controlador_externo.php?acao=md_pet_intercorrente_usu_ext_cadastrar&id_orgao_acesso_externo=0&infra_has...

Eletrônicos de Protocolo
Intimações Eletrônicas
Informações sobre o SEI

Processo

Número: Validar

Tipo: **Observe o número do processo acionado**

Processo	Tipo	Petitionamento Intercorrente	Data de Autuação	Ações
2240.01.0005/2021-66	IGAM - Cadastro de Barragem de Água	Direto no Processo Indicado	01/04/2021	✗

Documentos

Os documentos devem ser carregados abaixo, sendo de sua exclusiva responsabilidade a conformidade entre os dados informados e os documentos. Os Níveis de Acesso que forem indicados abaixo estarão condicionados à análise por servidor público, que poderá alterá-los a qualquer momento sem necessidade de prévio aviso.

Documento (tamanho máximo: 40Mb):

Escolher arquivo Nenhum arq...o selecionado

Tipo de Documento:

Complemento do Tipo de Documento:

Nível de Acesso: Restrito **Hipótese Legal:** Dados Pessoais (LGPD) (Lei 13.709/18)

Formato: Nato-Digital Digitalizado [Adicionar](#) **Clique em Adicionar**

Nome do Arquivo	Data	Tamanho	Documento	Nível de Acesso	Formato	Ações
-----------------	------	---------	-----------	-----------------	---------	-------

Ao final, clique em Petitionar [Petitionar](#) [Fechar](#)

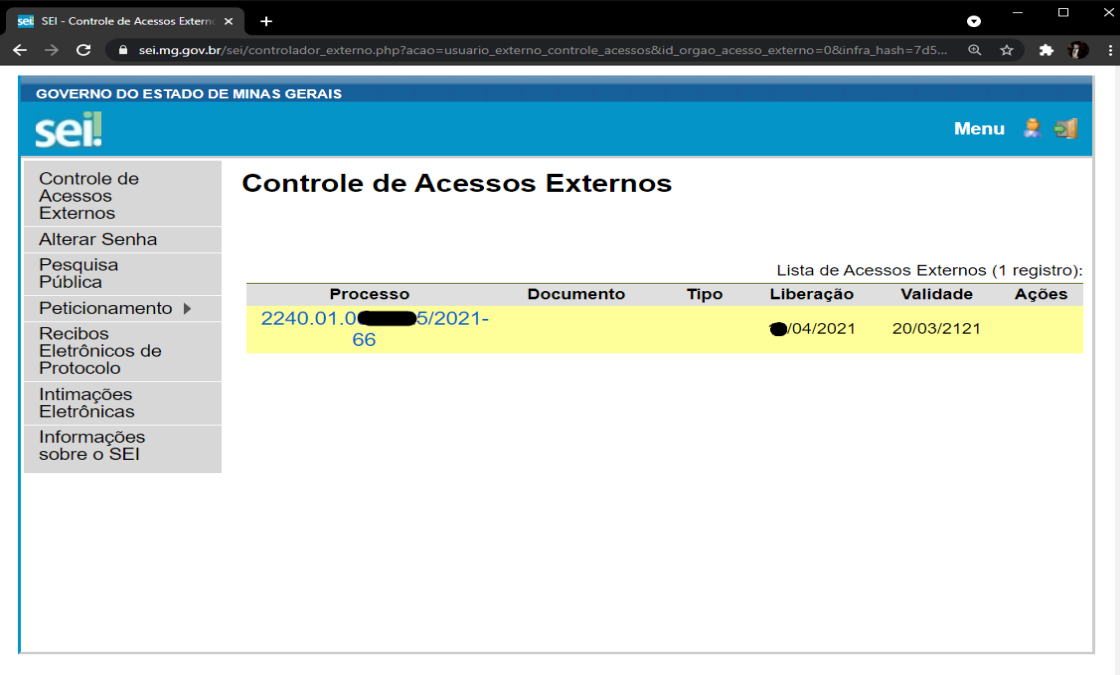
Envio de Documentos de Segurança de Barragem

O envio de extratos, declarações, ARTs, planos e/ou relatórios de inspeção técnica de segurança, bem como outros documentos solicitados pela Gerência de Segurança de Barragens e Sistemas Hídricos - Gesih, em atendimento à Portaria Igam nº 08/2023, exigem que o usuário do recurso hídrico já possua a estrutura cadastrada junto ao Igam através do sistema de peticionamento eletrônico via SEI. Para usuários que não tenham realizado este cadastro, deverão realizar este procedimento antes do envio dos documentos, seguindo as orientações para [Requerimento de Cadastro de Barragem](#) contido neste manual.

Estando a estrutura cadastrada junto ao Igam, os usuários que desejam enviar documentos de segurança de barragem devem seguir as etapas e passos sequencialmente conforme exibido a seguir.

Etapa 1 – Acesso à petições intercorrentes

Através de um novo acesso ao sistema SEI através do link https://www.sei.mg.gov.br/sei/controlador_externo.php?acao=usuario_externo_logar&id_orgao_acesso_externo=0, realizando o login com seu e-mail e senha, o usuário será redirecionado à página de Controle de Acessos Externos. Neste ponto, serão listados todos os processos abertos pelo usuário, devendo ser selecionado o processo referente à estrutura que o usuário deseja enviar os documentos.



The screenshot shows the SEI system interface for 'GOVERNO DO ESTADO DE MINAS GERAIS'. The main heading is 'Controle de Acessos Externos'. A sidebar on the left contains navigation options: 'Controle de Acessos Externos', 'Alterar Senha', 'Pesquisa Pública', 'Petiçãoamento', 'Recibos Eletrônicos de Protocolo', 'Intimações Eletrônicas', and 'Informações sobre o SEI'. The main content area displays a table titled 'Lista de Acessos Externos (1 registro):' with the following data:

Processo	Documento	Tipo	Liberação	Validade	Ações
2240.01.0[REDACTED]5/2021-66			04/2021	20/03/2121	

Ao clicar no processo desejado, o navegador irá abrir uma nova guia, onde o usuário poderá visualizar todos os documentos já enviados para esta estrutura. Neste ponto, basta clicar no botão “Petição Intercorrente”, localizado no canto superior direito da janela, para que o usuário possa enviar os novos arquivos ao processo.

The screenshot shows the SEI interface with the following elements:

- Header: GOVERNO DO ESTADO DE MINAS GERAIS, sei!
- Title: Acesso Externo com Disponibilização Parcial de Documentos
- Text: Clique aqui para adicionar novos arquivos ao processo. A red arrow points to the "Petição Intercorrente" button.
- Buttons: "Petição Intercorrente", "Gerar PDF", "Gerar ZIP".
- Autuação form:
 - Processo: 2240.01.000000005/2021-66
 - Tipo: IGAM - Cadastro de Barragem de Água
 - Data de Geração: 01/04/2021
 - Interessados: Thiago Manata Michaelsen
- Lista de Protocolos (10 registros):

<input checked="" type="checkbox"/>	Processo / Documento	Tipo	Data	Unidade	Ações
<input type="checkbox"/>	27.1234-31			ESIH - BARRAGEM	
<input type="checkbox"/>	27.1234-32	Formulário Barragem Hoover	04/2021	IGAM/GESIH - CADASTRO BARRAGEM	
<input type="checkbox"/>	27.1234-33	Documento de Identificação Thiago Manata Michaelsen	04/2021	IGAM/GESIH - CADASTRO BARRAGEM	
<input type="checkbox"/>	27.1234-34	Documento de Identificação Walcrislei Vercelli Luz	04/2021	IGAM/GESIH - CADASTRO BARRAGEM	
<input type="checkbox"/>	27.1234-35	Procuração Procuração	04/2021	IGAM/GESIH - CADASTRO BARRAGEM	
		Ato Constitutivo, Estatuto		IGAM/GESIH	

 A red arrow points to the first document link (27.1234-31) with the text: "Clique no link do documento para acessá-lo".

Etapa 2 – Envio dos documentos

O usuário será redirecionado à página “Petição Intercorrente”, onde poderá inserir os documentos de segurança de barragem que desejar. Para tal, os arquivos devem ser adicionados sob o quadro “Documentos”, clicando em “Escolher Arquivo” e selecionando o arquivo do documento desejado. Em seguida, no campo “Tipo de Documento”, escolha o tipo correto do documento a ser enviado, selecionando entre **“Extrato”**, **“Declaração”** ou **“ART”**. Em “Complemento do Tipo de Documento”, insira o nome do documento enviado, para identificação, em complementação ao tipo selecionado (**Ex.:** Tipo “Extrato”, Complemento “de Inspeção de Segurança Especial – EISE”). No campo “Formato” selecione a opção “Nato-digital”, para arquivos preenchidos ou gerados digitalmente (por exemplo, o extrato em formato Excel), ou “Digitalizado – Documento Original” para aqueles escaneados. Por fim, ao clicar em “Adicionar”, o arquivo será carregado, e aparecerá listado no quadro abaixo do botão de adição.

Todos os Extratos e Declarações devem seguir os modelos disponibilizados pela Gesih no website do Igam (<http://igam.mg.gov.br/gestao-das-aguas/cadastro-de-barragens>), sendo considerados inválidos os envios que estejam fora deste padrão. Além disso, junto a todo documento enviado deve estar acompanhado da ART do engenheiro responsável por sua elaboração.

GOVERNO DO ESTADO DE MINAS GERAIS

sei Menu

Controle de Acessos Externos
Alterar Senha
Pesquisa Pública
Petitionamento
Recibos Eletrônicos de Protocolo
Intimações Eletrônicas
Informações sobre o SEI

Petitionamento Intercorrente

Orientações

Este petitionamento serve para protocolizar documentos em processos já existentes. Condicionado ao número do processo e parametrizações da administração sobre o Tipo de Processo correspondente, os documentos poderão ser incluídos diretamente no processo indicado ou em processo novo relacionado.

Processo

Número: Tipo:

Verifique aqui a inserção dos documentos no processo correto

Processo	Tipo	Petitionamento Intercorrente	Data de Autuação	Ações
2240.01-██████████-2021-66	IGAM - Cadastro de Barragem de Água	Direto no Processo Indicado	13/04/2021	<input type="button" value="X"/>

Documentos

Os documentos devem ser carregados abaixo, sendo de sua exclusiva responsabilidade a conformidade entre os dados informados e os documentos. Os Níveis de Acesso que forem indicados abaixo estarão condicionados à análise por servidor público. Se houver alterações a qualquer momento sem necessidade de prévio aviso.

Documento (tamanho máximo: 40Mb):
 Modelo Comunicação.pdf

1º - Selecione o documento para a SEI

2º - Selecione o Tipo e descreva o Complemento do documento

Tipo de Documento: Complemento do Tipo de Documento:

Nível de Acesso: Hipótese Legal:

Formato: Nato-Digital Digitalizado

3º - Selecione o formato do arquivo

4º - Adicione o arquivo

Nome do Arquivo	Data	Tamanho	Documento	Nível de Acesso	Formato	Ações
de Vistoria - NBR 11682.pdf	15/12/2021 14:44:36	888.61 Kb	Declaração de Condição de Estabilidade - DCE	Restrito	Digitalizado	<input type="button" value="X"/>

Lembre-se: os Extratos deverão ser enviados em formato Excel (.xslm), devendo o arquivo ser compactado em formato ZIP pela ferramenta de compressão de arquivos do Windows, ou de sua preferência, antes do envio, sendo aceito apenas um extrato por arquivo compactado. Já as Declarações, ARTs e demais documentos deverão ser enviadas em formato PDF. Os planos e/ou relatórios de inspeção técnica, bem como demais documentos que não possuam modelo definido no site do Igam devem ser anexados ao SEI em formato PDF, salvo quando orientado em outro formato. Além disso, tal documentação deverá ser enviada apenas quando solicitado pelo órgão.

Etapa 3 – Concluir Petitionamento

Inseridos todos os arquivos, o usuário deverá clicar no botão “Petitionar”, localizado ao final da página.

SEI - Peticionamento Intercorre

sei.mg.gov.br/sei/controlador_externo.php?acao=md_pet_intercorrente_usu_ext_cadastrar&id_org...

Documentos

Os documentos devem ser carregados abaixo, sendo de sua exclusiva responsabilidade a conformidade entre os dados informados e os documentos. Os Níveis de Acesso que forem indicados abaixo estarão condicionados à análise por servidor público, que poderá alterá-los a qualquer momento sem necessidade de prévio aviso.

Documento (tamanho máximo: 40Mb):

Escolher arquivo | Modelo Comunicação.pdf

Tipo de Documento: ART | Complemento do Tipo de Documento: do Engenheiro Responsável

Verifique os documentos anexados no quadro abaixo e clique em **Peticionar**

Nome do Arquivo	Data	Tamanho	Documento	Nível de Acesso	Formato	Ações
Laudo de Vistoria - NBR 11682.pdf	15/12/2021 14:44:36	888.61 Kb	Declaração de Condição de Estabilidade - DCE	Restrito	Digitalizado	X

Peticionar Fechar

O navegador irá abrir uma nova janela, chamada “Concluir Peticionamento – Assinatura Eletrônica”, onde o usuário deve selecionar no campo “Cargo/Função” a opção “**Cidadão**”, inserir no campo “Senha de Acesso ao SEI” a sua senha de login no sistema, e clicar em seguida em “Assinar”. **Atenção:** o Cargo/Função nesta página deve ser, obrigatoriamente, **Cidadão**, não sendo aceito a seleção de outro cargo neste campo para o cadastro de barragem.

SEI - Concluir Peticionamento - Assinatura Eletrônica

sei.mg.gov.br/sei/controlador_externo.php?id_tipo_procedimento=314&acao=peticionamento_usuario_ex...

Concluir Peticionamento - Assinatura Eletrônica

Ao final, clique em **Assinar**

A confirmação de sua senha de acesso iniciará o peticionamento e importa na aceitação dos termos e condições que regem o processo eletrônico, além do disposto no credenciamento prévio, e na assinatura dos documentos nato-digitais e declaração de que são autênticos os digitalizados, sendo responsável civil, penal e administrativamente pelo uso indevido. Ainda, são de sua exclusiva responsabilidade: a conformidade entre os dados informados e os documentos; a conservação dos originais em papel de documentos digitalizados até que decaia o direito de revisão dos atos praticados no processo, para que, caso solicitado, sejam apresentados para qualquer tipo de conferência; a realização por meio eletrônico de todos os atos e comunicações processuais com o próprio Usuário Externo ou, por seu intermédio, com a entidade porventura representada; a observância de que os atos processuais se consideram realizados no dia e hora do recebimento pelo SEI, considerando-se tempestivos os praticados até as 23h59min59s do último dia do prazo, considerado sempre o horário oficial de Brasília, independente do fuso horário em que se encontra; a consulta periódica ao SEI, a fim de verificar o recebimento de intimações eletrônicas.

Usuário Externo: Thiago Manata Michaelsen

Cargo/Função: Cidadão

Senha de Acesso ao SEI:

Atente-se ao cargo inserido, devendo o mesmo ser **CIDADÃO**

Insira a mesma senha de login no SEI

Assinar Fechar

A página será automaticamente fechada, e o usuário será redirecionado à página “Recibos Eletrônicos de Protocolo”, onde poderá visualizar os dados de envio do processo de peticionamento, bem como consultar o seu Recibo Eletrônico de Protocolo. Dica: anote o número do processo obtido para o peticionamento, para a consulta dos andamentos ou referência de acesso aos técnicos do Igam.

GOVERNO DO ESTADO DE MINAS GERAIS

sei! Menu

Controle de Acessos Externos

Alterar Senha

Pesquisa Pública

Peticionamento

Recibos Eletrônicos de Protocolo

Intimações Eletrônicas

Informações sobre o SEI

Recibos Eletrônicos de Protocolo

Pesquisar Fechar

Início: Fim: Tipo de Peticionamento: Todos

Lista de Recibos (1 registro):

Data e Horário	Número do Processo	Recibo	Tipo de Peticionamento	Ações
01/04/2021 01:06:39	2240.01.0...5/2021-66	27...38	Processo Novo	

SEI - Recibos Eletrônicos de Protocolo - 27...38

Usuário Externo (signatário): Thiago Manata Michaelson

IP utilizado: 1...6.2...

Data e Horário: 01/04/2021 01:06:39

Tipo de Peticionamento: Processo Novo

Número do Processo: 2240.01.0...5/2021-66

Interessados:
Thiago Manata Michaelson

Protocolos dos Documentos (Número SEI):

- Documento Principal:
 - IGAM - Declaração de Informações Prestadas 27...31
- Documentos Essenciais:
 - Formulário Barragem Hoover 27...32
 - Documento de Identificação Thiago Manata Michaelson 27...33
- Documentos Complementares:
 - Documento de Identificação Walcrislei Vercelli Luz 27...34
 - Procuração Procuração 27...35
 - Ato Constitutivo, Estatuto ou Contrato Social Contrato Social 27...36
 - Documento Outros documentos 27...37

O Usuário Externo acima identificado foi previamente avisado que o peticionamento importa na aceitação dos termos e condições que regem o processo eletrônico, além do disposto no credenciamento prévio, e na assinatura dos documentos nato-digitais e declaração de que são autênticos os digitalizados, sendo responsável civil, penal e administrativamente pelo uso indevido. Ainda, foi avisado que os níveis de acesso indicados para os documentos estariam condicionados à análise por servidor público, que poderá alterá-los a qualquer momento sem necessidade de prévio aviso, e de que são de sua exclusiva responsabilidade:

- a conformidade entre os dados informados e os documentos;
- a conservação dos originais em papel de documentos digitalizados até que decaia o direito de revisão dos atos praticados no processo, para que caso solicitado sejam apresentados para qualquer tipo de conferência;

Com isso, o usuário terá finalizado o procedimento de envio de documentos de segurança de barragem através de petição eletrônico no SEI, e os documentos submetidos serão avaliados pelo corpo técnico da GESIH.

O usuário receberá também um e-mail automático de confirmação de envio do petição pelo endereço de e-mail cadastrado, contendo os números do processo aberto e do recibo.

:: Este é um e-mail automático ::

Prezado(a) Thiago Manata Michaelsen,

Este e-mail confirma a realização do Petição Eletrônico do tipo Intercorrente no SEI-IGAM, no âmbito do processo nº 2240.01.00000005/2021-66, conforme disposto no Recibo Eletrônico de Protocolo SEI nº 27000003.

...

Caso no futuro precise realizar novo petição, sempre acesse a área destinada aos Usuários Externos no SEI-IGAM destacada em seu Portal na Internet ou acesse diretamente o link a seguir: https://www.sei.mg.gov.br/sei/controlador_externo.php?acao=usuario_externo_logar&id_orgao_acesso_externo=0

IGAM

Instituto Mineiro de Gestão das Águas

<http://www.igam.mg.gov.br/>

ATENÇÃO: As informações contidas neste e-mail, incluindo seus anexos, podem ser restritas apenas à pessoa ou entidade para a qual foi endereçada. Se você não é o destinatário ou a pessoa responsável por encaminhar esta mensagem ao destinatário, você está, por meio desta, notificado que não deverá rever, retransmitir, imprimir, copiar, usar ou distribuir esta mensagem ou quaisquer anexos. Caso você tenha recebido esta mensagem por engano, por favor, contate o remetente imediatamente e em seguida apague esta mensagem.

Os andamentos do processo, bem como a inserção de novos documentos, caso necessário, podem ser acompanhados através do sistema, conforme descrito na Etapa 1 – Acesso à petições intercorrentes desta seção.

Documentos Solicitados para Cadastro

Considerando o disposto na Portaria Igam nº 08/2023, o quadro abaixo apresenta de forma sucinta os documentos solicitados para o cadastro de barragens no órgão.

Para tal, considera-se dois tipos de pessoa, sendo estas Física ou Jurídica, para o responsável pelo empreendimento, bem como dois tipos de responsáveis pelo cadastro, sendo elas o próprio responsável pelo empreendimento, ou um representante legal autorizado.

		RESPONSÁVEL PELO CADASTRO	
		Responsável pelo empreendimento	Representante legal
TIPO DE PESSOA	Física	<ul style="list-style-type: none"> • Formulário Técnico para Cadastro de Barragens (Excel) • RG e CPF do responsável pelo empreendimento • Declaração de Informações Prestadas 	<ul style="list-style-type: none"> • Formulário Técnico para Cadastro de Barragens (Excel) • RG e CPF do responsável pelo empreendimento • RG e CPF do representante legal • Declaração de Informações Prestadas • Procuração, conforme modelo
	Jurídica	<ul style="list-style-type: none"> • Formulário Técnico para Cadastro de Barragens (Excel) • RG e CPF do responsável legal pelo empreendimento • Declaração de Informações Prestadas • Contrato Social do empreendimento 	<ul style="list-style-type: none"> • Formulário Técnico para Cadastro de Barragens (Excel) • RG e CPF do responsável legal pelo empreendimento • RG e CPF do representante legal • Declaração de Informações Prestadas • Contrato Social do empreendimento • Procuração, conforme modelo

- **Formulário Técnico para Cadastro de Barragem** – planilha em formato Excel habilitado para Macros, contendo informações técnicas da barragem cadastrada. Deve ser enviada ao SEI completamente preenchida, sendo o arquivo em formato original Excel (.xlsm) comprimido para o formato ZIP antes do envio;
- **RG e CPF do responsável pelo empreendimento** – documento de identificação civil, contendo o RG e CPF do responsável legal pelo empreendimento, por propriedade ou conforme constante em contrato social. Deve ser enviado ao SEI em formato PDF;
- **RG e CPF do representante legal** – solicitado apenas para quando o cadastro for realizado por representante legal. Documento de identificação civil, contendo o RG e CPF do representante legal do

empreendedor, conforme constante em procuração. Deve ser enviado ao SEI em formato PDF;

- **Declaração de Informações Prestadas** – documento de declaração de veracidade das informações prestadas, conforme Anexo II da Portaria Igam nº 08/2023, preenchido no 2º passo da **Etapa 4** deste manual;
- **Procuração** – solicitado apenas para quando o cadastro for realizado por representante legal. Documento particular de procuração, constante que o responsável pelo empreendimento confere poderes ao representante legal para efetuar o cadastro de barragem, conforme Anexo III da Portaria Igam nº 08/2023, disponível no link <http://igam.mg.gov.br/gestao-das-aguas/cadastro-de-barragens> para download em modelo Word. Deve ser enviado ao SEI em formato PDF;
- **Contrato Social** – solicitado apenas para Pessoa Jurídica. Contrato social de pessoa jurídica, termo de posse, ata ou outro documento que confira poderes ao responsável legal pelo empreendimento de responder em nome deste. Deve ser enviado ao SEI em formato PDF.

Inconsistências Recorrentes no Cadastro

Abaixo, apresentamos as inconsistências que ocorrem com maior frequência, e impedem que o cadastro seja efetivado junto ao órgão:

- Não enviar todos os documentos solicitados – Art. 5º, §3º da Portaria Igam nº 08/2023;
- Enviar o Formulário Técnico para Cadastro de Barragem em formato PDF ao invés de Excel (.xls) – Art. 5º, §4º da Portaria Igam nº 08/2023;
- Enviar o Formulário Técnico para Cadastro de Barragem de mais de uma barragem por cadastro/peticionamento;
- Envio da Procuração em modelo distinto ao publicado no Anexo III da Portaria Igam nº 08/2023;
- Envio da Procuração assinada por outrem que não possui a competência, no lugar do responsável legal pelo empreendimento;
- Digitação de informações no Formulário Técnico para Cadastro de Barragem em campos onde é necessário a seleção de uma opção;
- Envio de Formulário Técnico para Cadastro de Barragem contendo campos obrigatórios em branco.

Dúvidas Frequentes

Dúvidas frequentes enfrentadas no cadastro de barragens de água:

Q: Já realizei o cadastro de minha estrutura através do SISCAD anteriormente. Devo realizar o procedimento novamente através do peticionamento?

R: Havendo o cadastro já sido enviado corretamente através do SISCAD, e não necessitando o envio de documentos da Portaria Igam nº 08/2023, não há necessidade de realizar novo cadastro através do SEI. Caso haja alguma pendência para estes cadastros anteriores, a GESIH irá orientar o procedimento de regularização. Para verificar a sua situação cadastral, entre em [contato](#) com a GESIH.

Q: Onde consigo baixar o Formulário Técnico para Cadastro de Barragens e o modelo da Procuração?

R: A planilha e modelos de documentos, bem como a Portaria Igam nº 08/2023 na íntegra, podem ser obtidos através do link <http://igam.mg.gov.br/gestao-das-aguas/cadastro-de-barragens>.

Q: Onde consigo baixar os modelos de documentos de segurança de barragens, em atendimento à Portaria Igam nº 08/2023?

R: A planilha e modelos de documentos, bem como a Portaria Igam nº 08/2023 na íntegra, podem ser obtidos através do link <http://igam.mg.gov.br/gestao-das-aguas/cadastro-de-barragens>.

Q: Quais estruturas se enquadram no dispositivo da Portaria Igam nº 08/2023?

R: O cadastro é obrigatório para todas as barragens, cujo objeto for de acumulação de água, exceto para fins de aproveitamento hidrelétrico, localizados nos cursos d'água de domínio do Estado de Minas Gerais. Tomando a definição de barragem da Portaria Igam nº 08/2023, temos que esta é uma "estrutura hidráulica transversal ao fluxo d'água superficial perene ou intermitente, excluídos aqueles de características efêmeras, para fins acumulação de água para usos múltiplos, compreendendo o barramento e as estruturas associadas". Assim, toda barragem em curso d'água de domínio estadual deve ser cadastrada no Igam, exceto barragens de usinas hidrelétricas ou destinadas à mineração.

Q: Não tenho todos os dados para completar o Formulário Técnico para Cadastro de Barragem. Como devo proceder?

R: Entre em [contato](#) com a GESIH explicitando quais os campos do formulário que não se possui dados para receber orientações.

Q: Ao final do Formulário Técnico para Cadastro de Barragens há um campo chamado “Classificação do Empreendimento”. Minha estrutura se enquadra no dispositivo da Portaria Igam nº 08/2023?

R: A Portaria Igam nº 08/2023 é aplicada para qualquer barragem que se enquadre em pelo menos um dos seguintes critérios:

- Capacidade Total do Reservatório maior ou igual à 3 milhões de metros cúbicos (m³);
- Altura do maciço da barragem, contabilizado a partir da base da fundação, maior ou igual à 15 metros (m);
- Dano Potencial Associado – DPA médio ou alto (conforme classificação contida no Anexo II da respectiva portaria).

Q: Qual o prazo que possuo para o cadastro de minha barragem?

R: O prazo limite para a submissão do cadastro de barragem junto ao Igam consta no Anexo I da Portaria Igam nº 08/2023. Entretanto, tal prazo pode ser reduzido, conforme determinação por corpo técnico do Igam.

Contatos

A Gerência de Segurança de Barragens e Sistemas Hídricos – GESIH, fica à disposição para quaisquer esclarecimentos através dos contatos abaixo.

Nome: Gerência de Segurança de Barragens e Sistemas Hídricos

Cargo: GESIH - Geral

Telefone: (31) 3916-8853

E-mail: gesih.igam@meioambiente.mg.gov.br

Nome: Wilson Moreira de Souza Junior

Cargo/Função: Analista Ambiental

Telefone: (31) 98467-9524

E-mail: wilson.junior@meioambiente.mg.gov.br

Nome: Walcrislei Vercelli Luz

Cargo/Função: Gerente

Telefone: (31) 3915-1824

E-mail: walcrislei.luz@meioambiente.mg.gov.br